Náměty pro domácí výtvarné tvoření - říjen 2020

téma: CYKLISTIKA

1. Na výlet - na kole!

(pro 1. a 2. ročník ZUŠ: PO 14 – 16,15 Křtinská a ST 14 – 16,15 J.Růžičky)

Nakresli nebo namaluj sebe sama, jak jedeš na kole (nebo na koloběžce) na výlet.
V obrázku můžeš ztvárnit i více cyklistů – např. rodiče, sourozence, kamarády…
Nakreslit postavu jedoucí na kole není jednoduché. Dobře si promysli, z čeho se kolo skládá, které detaily (maličkosti) jsi schopen zachytit, a které kvůli zmenšení musíš vypustit…
U postavy – jak jsou nakloněná záda, kam patří ruce, nohy…
Pozadí nesmí přehlušit hlavní motiv obrázku – jedoucího cyklistu.
Techniku provedení nechám na tobě, podle možností, které máš doma. (Pokud budeš pracovat s barvami – nezapomeň míchat odstíny.)
V příloze posílám motivační ukázku, kterou pro vás (stejně jako na jaře v karanténě) připravila Stela. Určitě poznáš, které techniky ve svém obrazu použila…

2. Cyklistická přilba

(pro 3. - 4. ročník ZUŠ: ÚT 14 – 16,15 Křtinská a 5. - 6. ročník ZUŠ: ST 16,25 – 18,40 J. Růžičky)

V příloze posílám siluety tří tvarově rozdílných cyklistických přileb.
Zahraj si na designera – navrhni takový potisk přilby a barevné kombinace, aby přilba byla atraktivní (líbila se) a byla dobře viditelná v silničním provozu.
Vypracuj alespoň dva návrhy – jeden sportovně laděný („seriózní“),

druhý může být „ÚLET“!!! (Rostlinné, zvířecí, graffiti aj. motivy, ornamenty, dekory…)
Hodnotit se bude nejen originalita nápadu, ale i **kvalita provedení.**
Technika: fixy, gelovky, pastelky…
Pokud použiješ barvy, je potřeba vzor překreslit nebo nalepit na čtvrtku.

3. Detaily kola

(pro 6. ročník ZUŠ až II. Stupeň: PO 16,25 – 18,40
ÚT 16,25 – 18,40)

V příloze posílám nafocené detaily jízdního kola. Vyber si alespoň jeden z nich. Nakresli ho zvětšený do formátu 17x17 cm.
Nezapomeň naskicovat kompozici jako celek, při stínování nezapomínej na světla – odlesky!!!
Technika: tužka, popř. rudka, pokud možno používejte plastickou gumu.

Kdo se připravujete na přijímačky na výtvarné školy – nakreslete minimálně detaily dva.
Pokud máte mít do domácích prací fotografie – hledejte na svém kole zajímavé detaily a foťte!!!

DECATHLON

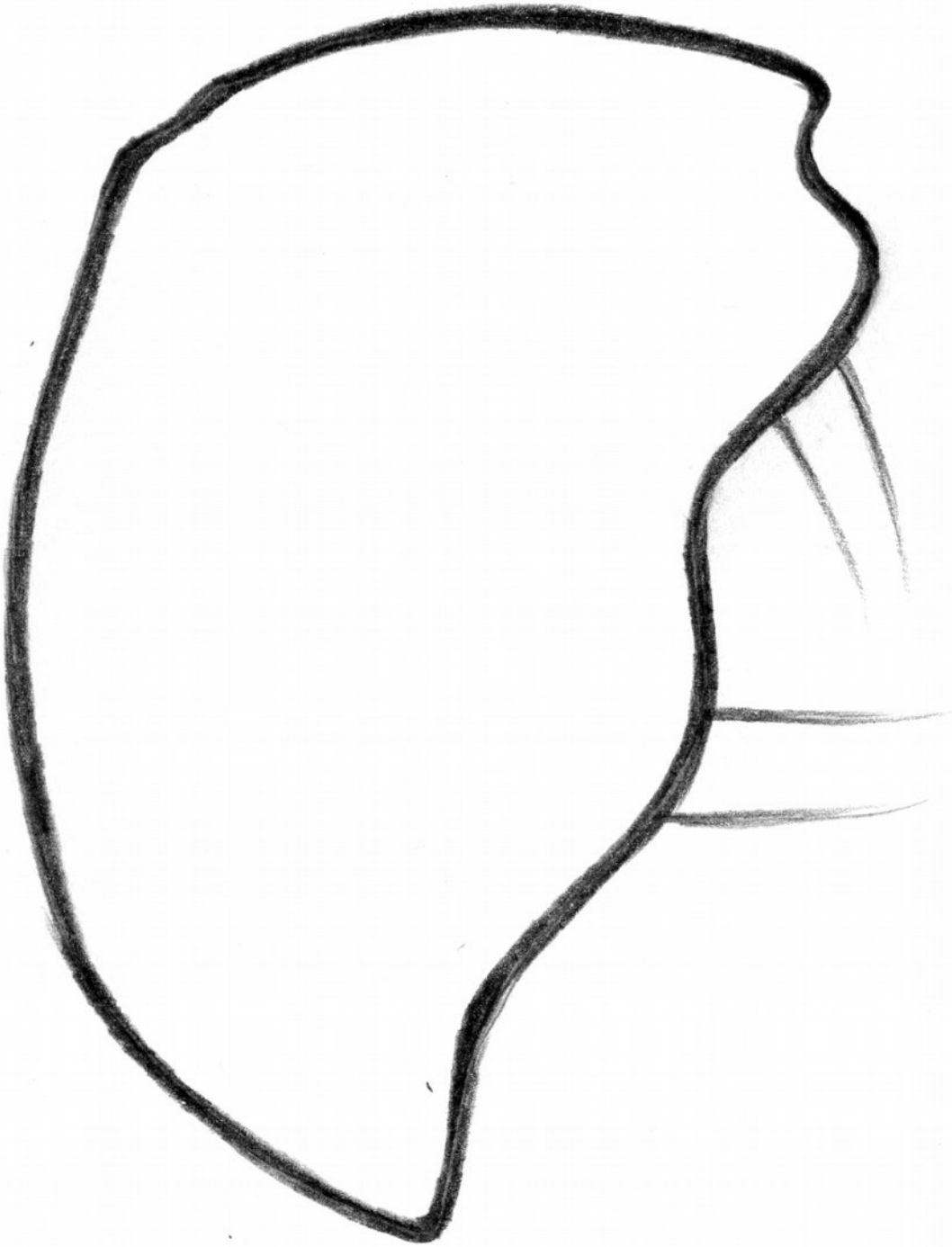

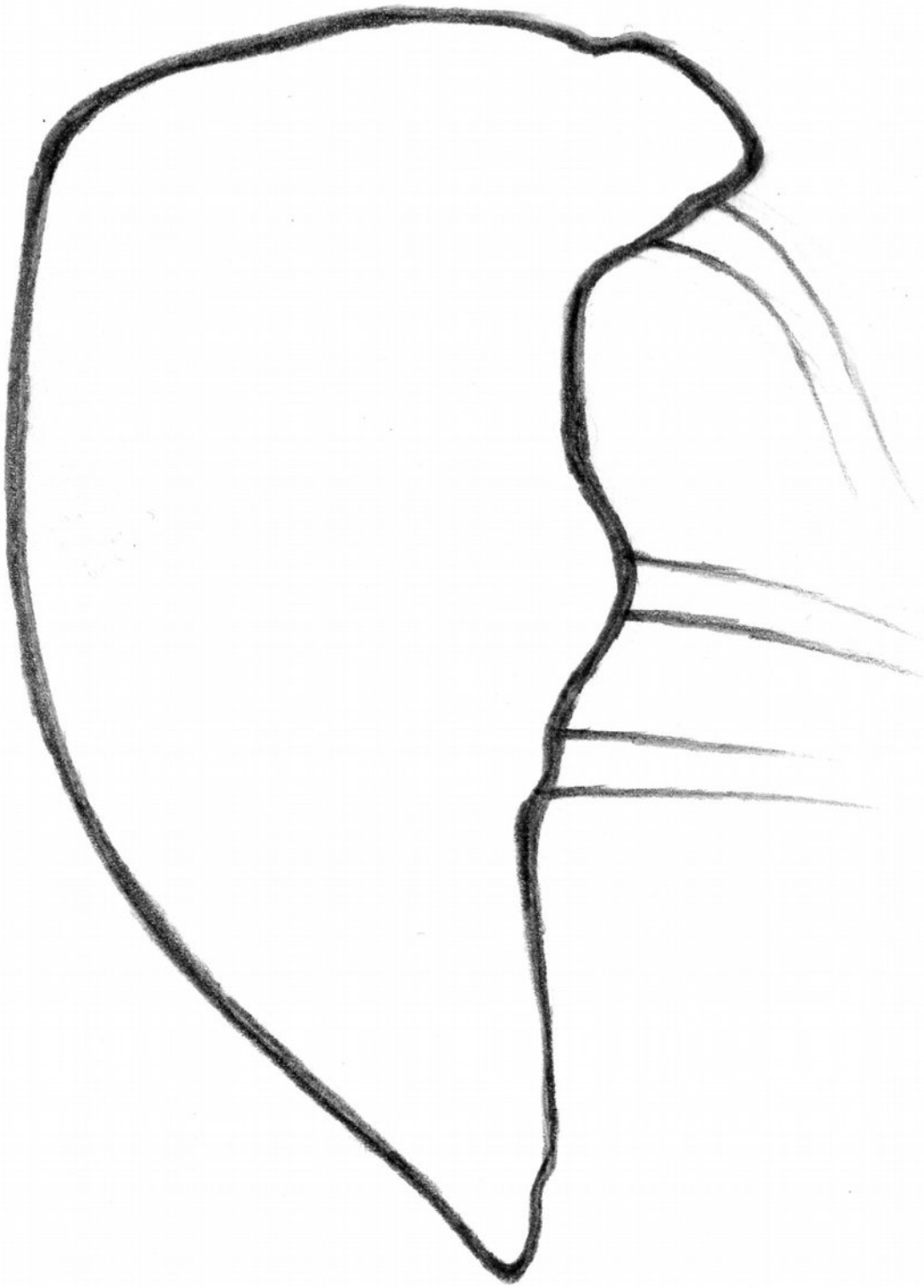


K-MC

Alivio
SHIMANO
V-BRAKE